

이에요 / 예요 - verbo essere

PDF INGLESE 5 - RIPASSO LIVE - GRUPPO FACEBOOK

이다 (essere) è il verbo essere all'infinito. Per poterlo utilizzare correttamente, prima di tutto, è necessario capire la posizione dei verbi all'interno delle frasi co-reane.

저는 라우라예요.

Io sono Laura.

Letteralmente: io Laura sono.

Come puoi vedere, **in coreano i verbi si posizionano alla fine della frase**, ovviamente questo vale anche per il verbo essere.

Scheda del verbo

이다	INFINITO
이에요	CONIUGAZIONE PRESENTE-FORMALE IN PRESENZA DI CONSONANTE
예요	CONIUGAZIONE PRESENTE-FORMALE IN PRESENZA DI VOCALE

appunti

Come coniugare 이다 (presente formale)

Il verbo 이다 (essere), generalmente, si attacca a nomi di cose o persone, coniugarlo in forma presente-formale è molto semplice, poiché abbiamo 2 varianti valide per tutte le persone: **이에요** e **예요**.

Si utilizzano in questo modo:

- se il nome finisce in consonante si aggiunge **이에요**
- se il nome finisce in vocale si aggiunge **예요**

Queste due varianti vanno imparate ad utilizzare bene soprattutto nello scritto, visto che nel parlato hanno una differenza minima, probabilmente quasi impercettibile da chi è alle prime armi con il coreano.

사람 + **이에요**

사람 (persona) finisce in ㅁ (consonante) quindi si aggiunge **이에요**

친구 + **예요**

친구 (amico) finisce in ㅓ (vocale) quindi si aggiunge **예요**

ALCUNI ESEMPI:

이에요
물이에요 è acqua.
가방이에요 è una borsa.
사무실이에요 è un ufficio.

예요
학교예요 è una scuola.
저예요 sono io.
고양이에요 è un gatto.

Inoltre, puoi trasformare queste semplicissime frasi in domande, semplicemente alzando il tono alla fine della frase (come facciamo in italiano).

ALCUNI ESEMPI UTILIZZANDO LE PAROLE DI PRIMA:

이에요
물이에요? è acqua?
가방이에요? è una borsa?
사무실이에요? è un ufficio?

예요
학교예요? è una scuola?
저예요? sono io?
고양이에요? è un gatto?


“cos’è?” / 뭐예요?

La parola **뭐** vuol dire “cosa”, e verrà approfondita nella prossima lezione. Per ora sappi che unendola al verbo essere per fare una domanda, permette di chiedere: **뭐예요?** (cos’è?).

Nella prossima lezione imparerai a chiedere “cos’è questo?”, “cos’è quello?”.

Esercizi


Utilizza la coniugazione corretta di 이다 (이에요 o 예요).




사과




아나나스




수박




레몬




체리



딸기




배




키위




라임



포도



바나나



오렌지

Vocabolario

단어 - parole

고양이 - gatto
딸기 - fragola
라임 - lime
레몬 - limone
물 - acqua
뭐 - cosa
바나나 - banana
배 - pera
사과 - mela
사람 - persona
사무실 - ufficio
수박 - anguria
아나나스 - ananas
오렌지 - arancia
저 - io (formale)
체리 - ciliegia
친구 - amico
키위 - kiwi
포도 - uva
학교 - scuola

동사 - verbi

이다 - verbo essere (infinito)

Credits

I credits dei disegni della frutta vanno a freepik.com.